

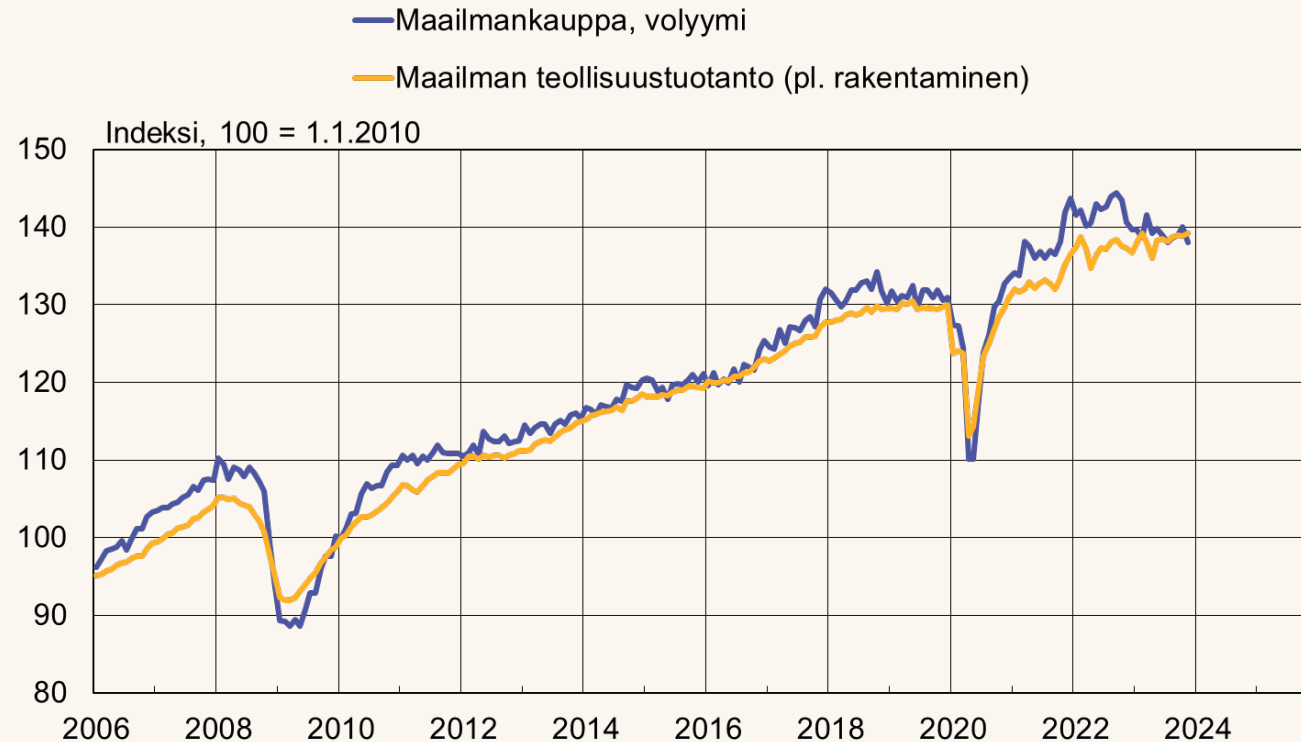


Talouskatsaus

Finnsementin valutalkoot, 8.2.2024

Meri Obstbaum
Rahapolitiikka- ja tutkimusosasto, Suomen Pankki

Maailmankauppa polkee paikallaan - teollisuustuotanto kasvaa vain kehittyvissä maissa



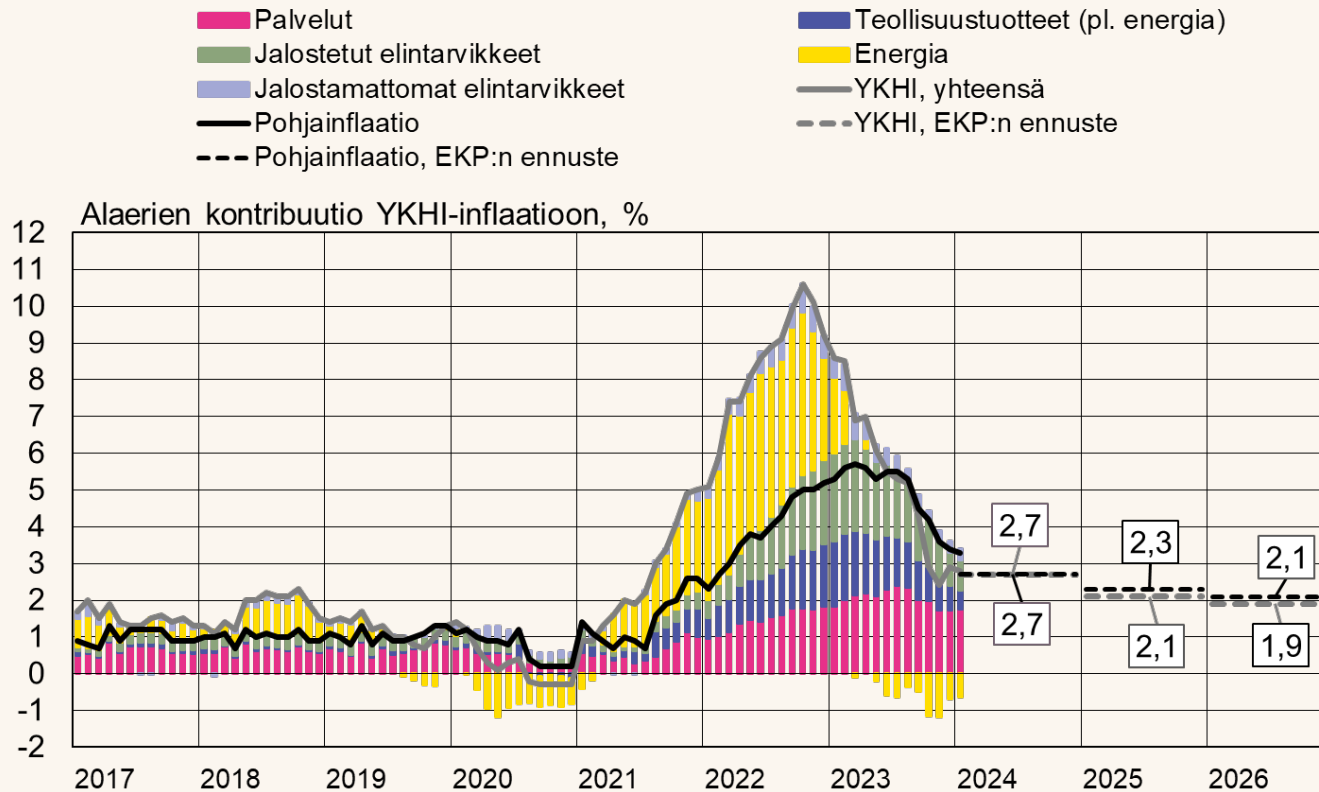
Lähteet: CPB Netherlands Bureau for Economic Policy Analysis ja Suomen Pankin laskelmat.
32427@maailmank3

Euroalueen talouskasvu on vaimeaa

JULKINEN					
Euroalueen BKT, %-kasvu	Pvm	2023	2024	2025	2026
EKP	12/2023 (09/2023)	0,6 (0,7)	0,8 (1,0)	1,5 (1,5)	1,5
Euroopan komissio	11/2023 (09/2023)	0,6 (0,8)	1,2 (1,3)	1,6	-
IMF	10/2023 (07/2023)	0,7 (0,9)	1,2 (1,5)	1,8	1,7
OECD	11/2023 (09/2023)	0,6 (0,6)	0,9 (1,1)	1,5	-
Consensus	01/2024 (12/2023)	0,5 (0,5)	0,5 (0,5)	1,3	-

Suluissa edellinen ennuste. Lähteet: Consensus Economics, IMF, OECD, EKP/Eurojärjestelmä ja Euroopan komissio.

Euroalueen inflaatio lähestyy EKP:n tavoitetta



Lähteet: Eurostat ja EKP.

32426@YKHIkontrib(2)

Talouden elpymistä saadaan vielä odottaa



Suomen talous on taantumassa ja toipuminen takkuua.



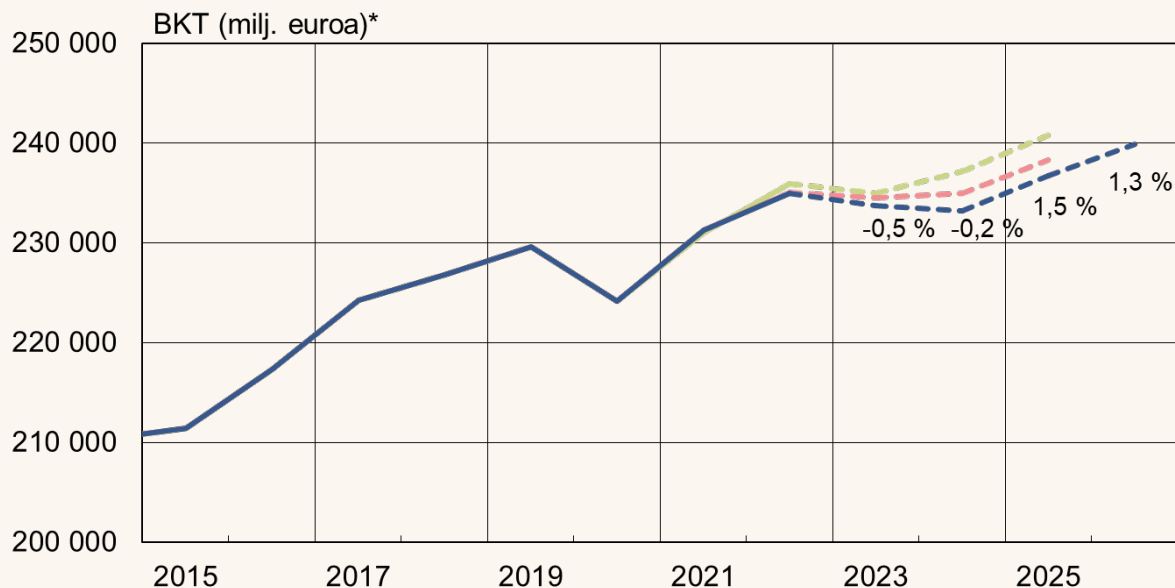
Inflaatio jatkaa odotetusti hidastumistaan.



Julkisen talouden suunnanmuutos on odotettuakin vaikeampaa.

Kasvun eväät vähissä

- Suomen Pankin ennuste, kesäkuu 2023
- Suomen Pankin ennuste, syyskuu 2023
- Suomen Pankin ennuste, joulukuu 2023



Lähteet: Tilastokeskus ja Suomen Pankki.

*Viitevuoden 2015 hinnat. Kuviossa joulukuun 2023 vuosikasvuennusteet.

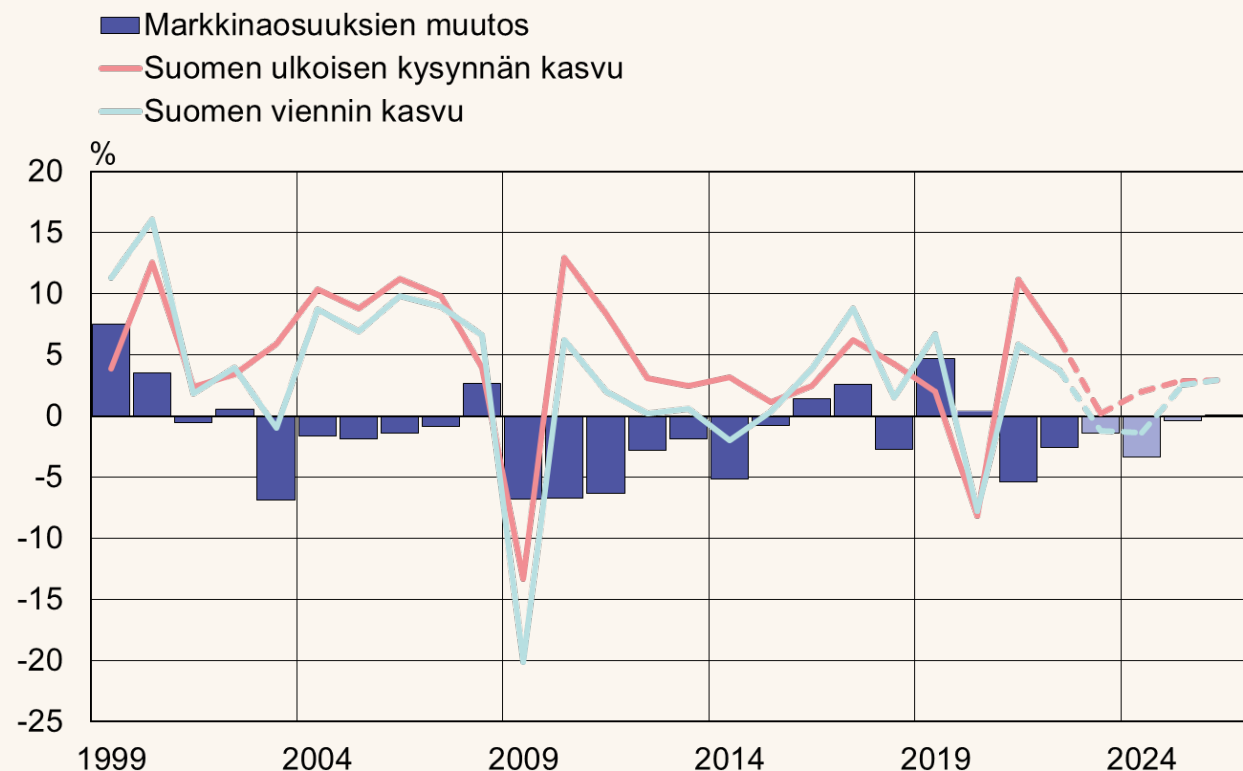
19.12.2023

© Suomen Pankki

38284@BKTvolenvertA

- Ennakoivissa indikaattoreissa pieniä valonpilkahduksia
- Luottamus kuitenkin edelleen heikkoa
- Kasvu käyntiin v. 2024 lopulla

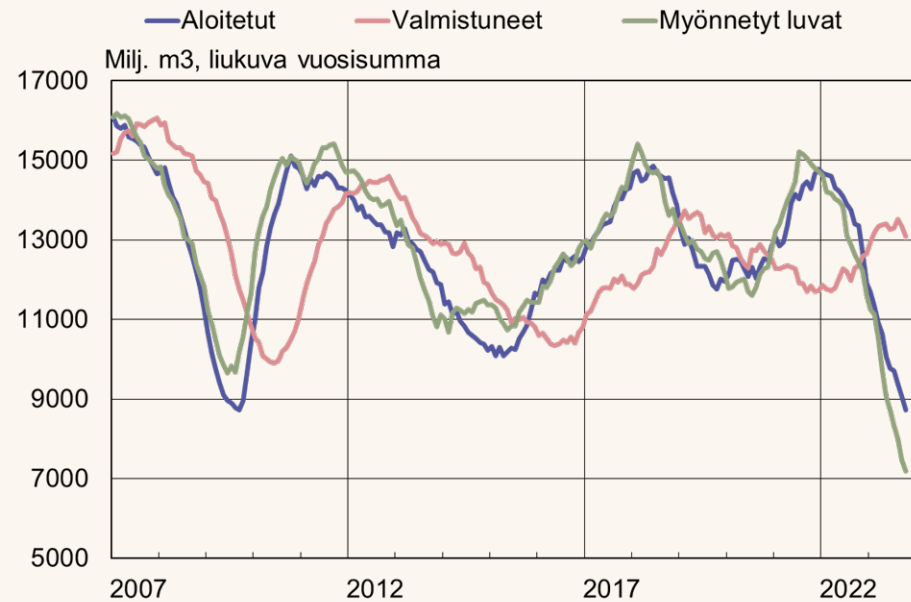
Viennin kehitys vaatimatonta lähivuosina



Lähteet: Tilastokeskus ja Suomen Pankki.

19.12.2023
© Suomen Pankki
38284@VientiUlkitys

Nousseet korot ja kasvaneet kustannukset leikkaavat investointeja – asuinrakentaminen jarruttaa voimakkaasti



Asuinrakennustyöt. Kausipuhdistettuja lukuja.
Lähde: Tilastokeskus ja Suomen Pankki (kausipuhdistus).

38252@Asuinrakennukset aloit&valmist

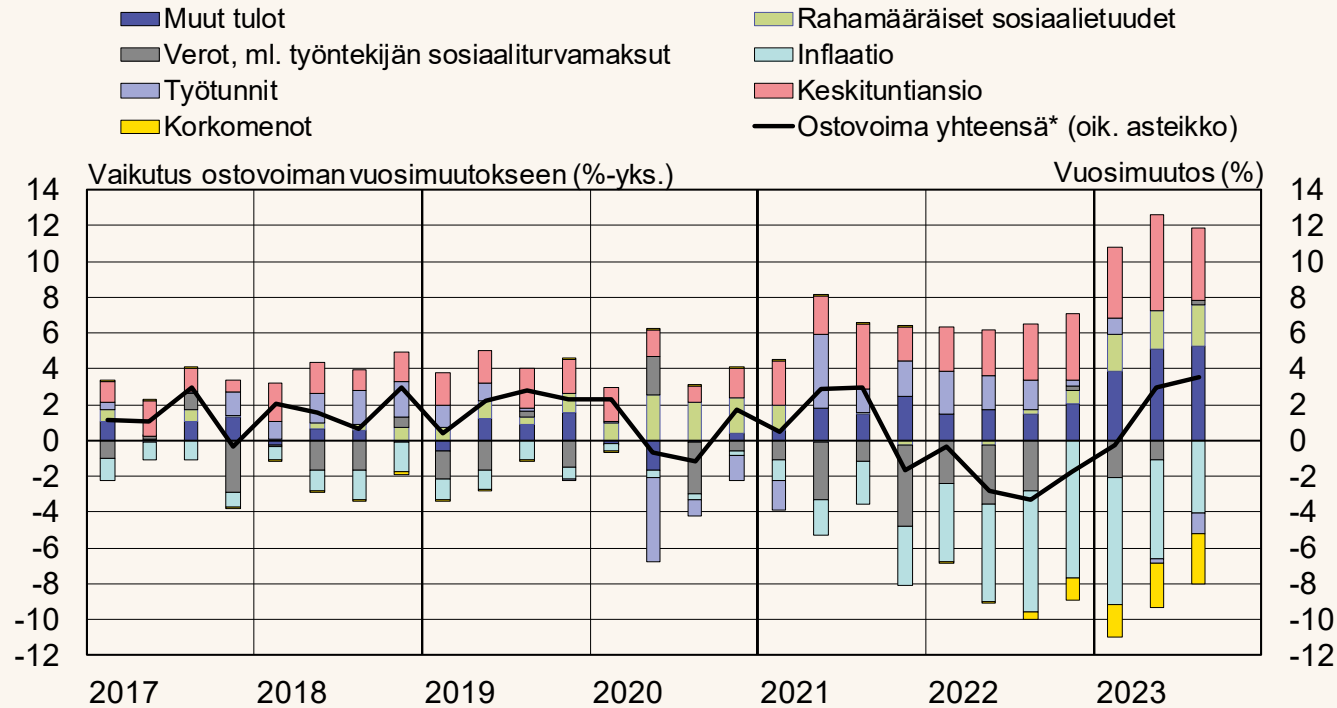


Lähteet: Tilastokeskus ja Suomen Pankki.

1.12.2023
© Suomen Pankki
38284@InvestoinnitAnnual

Kotitalouksien ostovoima kasvaa

Kotitalouksien ostovoiman kehitys

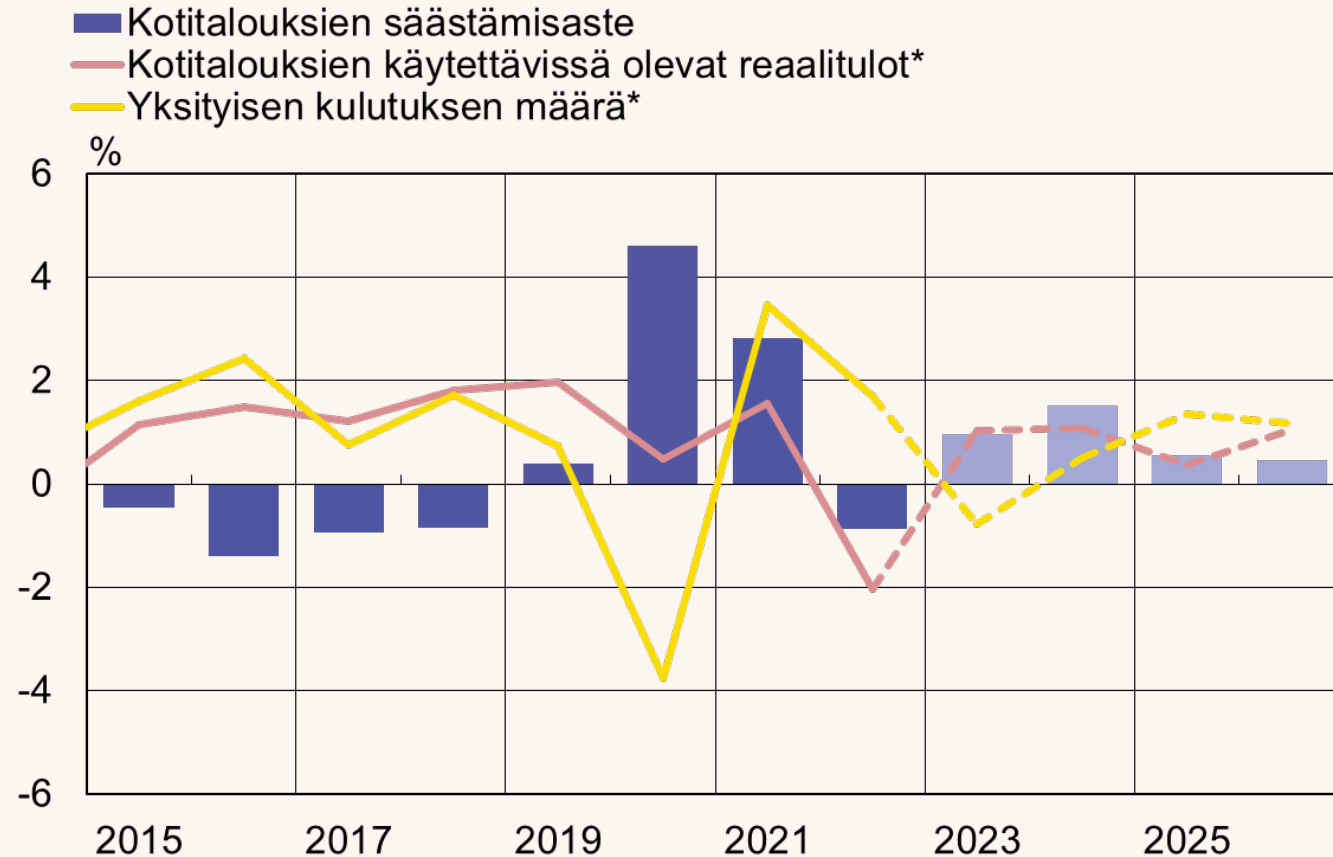


Lähteet: Tilastokeskus ja Suomen Pankin laskelmat.

39997@OstovoimaKorot

*Sisältää kotitaloudet ja kotitalouksia palvelevat voittoa tavoittelemattomat yhteisöt. Ostovoimaa mitataan reaalisella käytettävissä olevalla tulolla.

Kotitalouksien ostovoima kasvaa, mutta tuloista säästetään aiempaa suurempi osa



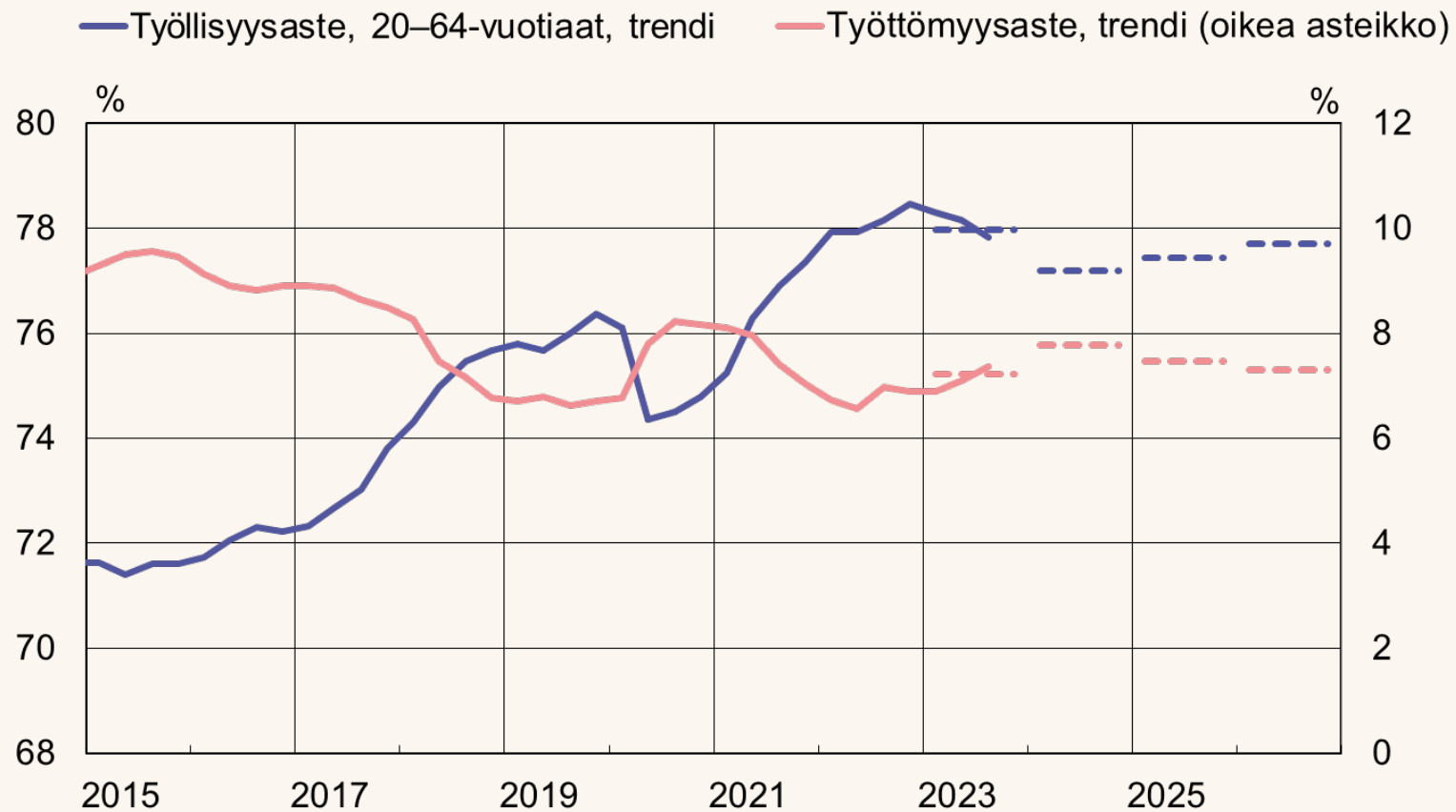
Kotitaloudet = kotitaloudet ja kotitalouksia palvelevat voittoja tavoittelemattomat yhteisöt.

*Prosenttimuutos edellisestä vuodesta.

Lähteet: Tilastokeskus ja Suomen Pankki.

1.12.2023
© Suomen Pankki
38284@TulotJaKulutus (E)

Työllisyys heikkenee ja työttömyysaste nousee väliaikaisesti

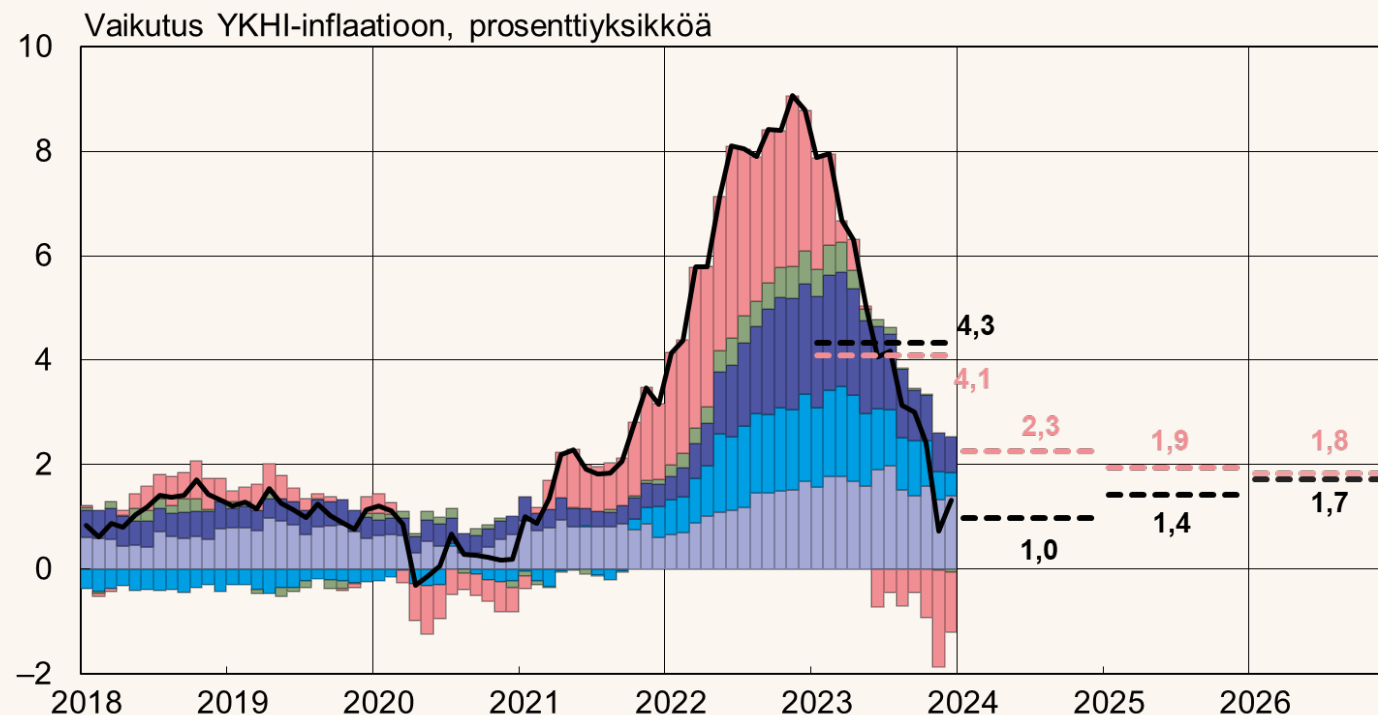
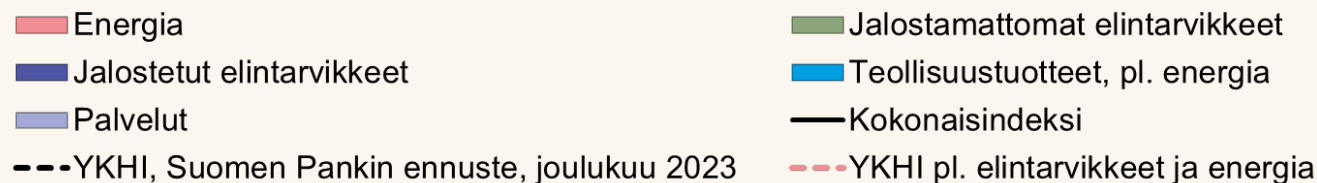


Lähteet: Tilastokeskuksen työvoimatutkimus ja Suomen Pankki.

1.12.2023
© Suomen Pankki
38284@Tyolliset

Inflaatio hidastuu nopeasti, pohjainflaatio asteittain

Kuluttajainflaation hajotelma (YKHI)

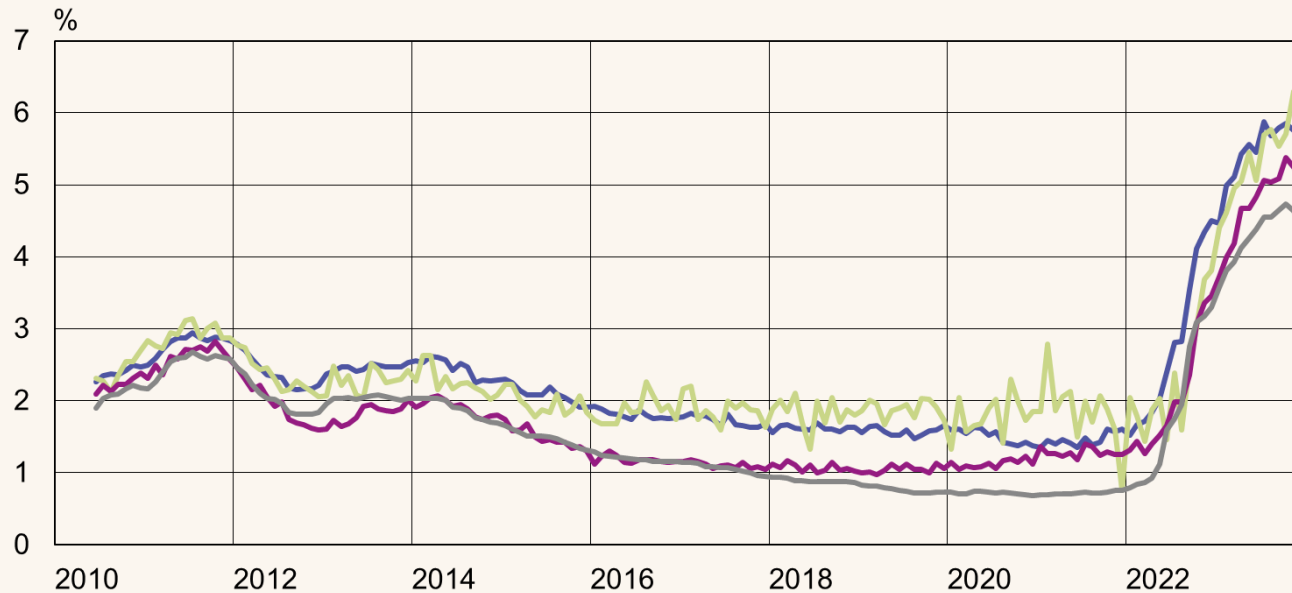


YKHI = yhdenmukaistettu kuluttajahintaindeksi.
Lähteet: Tilastokeskus ja Suomen Pankin ennuste.

Alhaisten korkojen aika päättyi korkojen jyrkkään nousuun – rahoitusolot kiristyivät merkittävästi

Uusien nostettujen lainojen korot Suomessa

— Kotitalouksien uudet lainat yhteensä — Yritysten uudet lainat
— Asuntoyhteisöjen uudet lainat — Kotitalouksien uudet asuntolainat



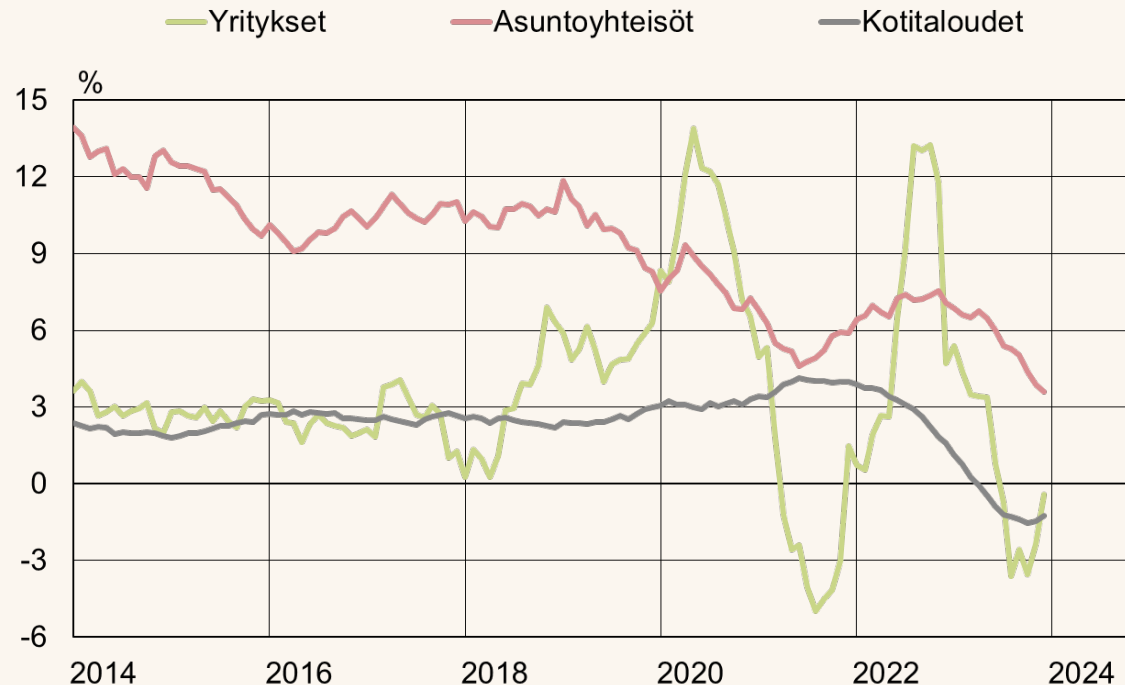
Lainat Suomen rahalaitoksilta, pl. tili- ja korttiluotot.
Lähde: Suomen Pankki.

@38215

- Suomalaisilla paljon vaihtuvakorkoisia lainoja, joten myös vanhojen lainojen korot ovat nousseet.
- Korkomenojen nopea kasvu kohdistuu voimakkaimmin keski- ja hyvätuloisiin.
- Kotitalouksien varovaisuus näkyy erityisesti suuremmissa hankinnoissa.

Sekä yritykset että kotitaloudet ovat vähentäneet voimakkaasti velanottoaan korkojen nousun myötä

Euromääräisten lainojen kannan vuosikasvu

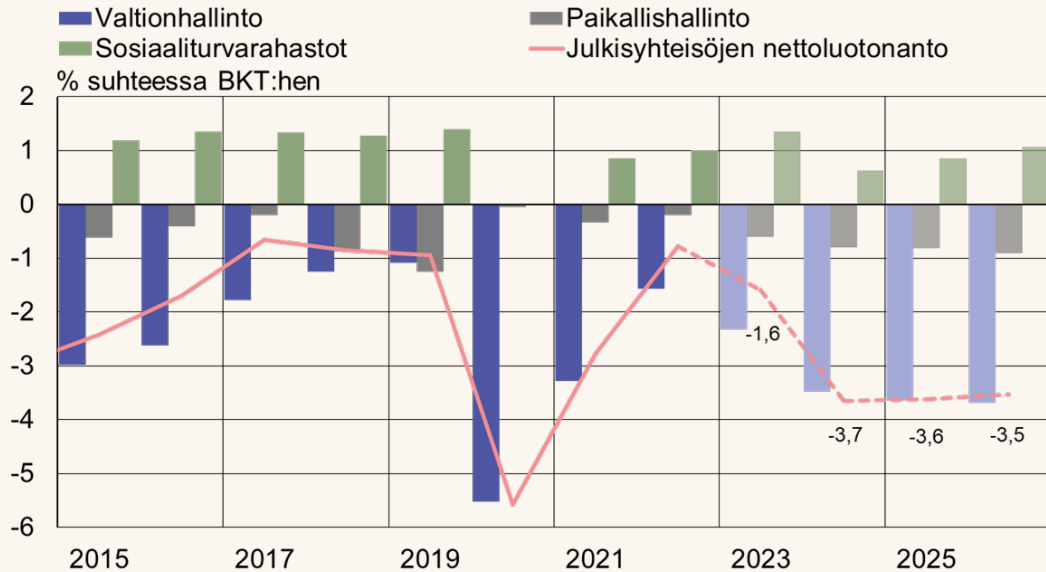


Lähde: Suomen Pankki.

38252@YrAsLainat

Julkisen talouden alijäämä syvenee tasapainottamisyrityksistä huolimatta ja velkaantuminen jatkuu

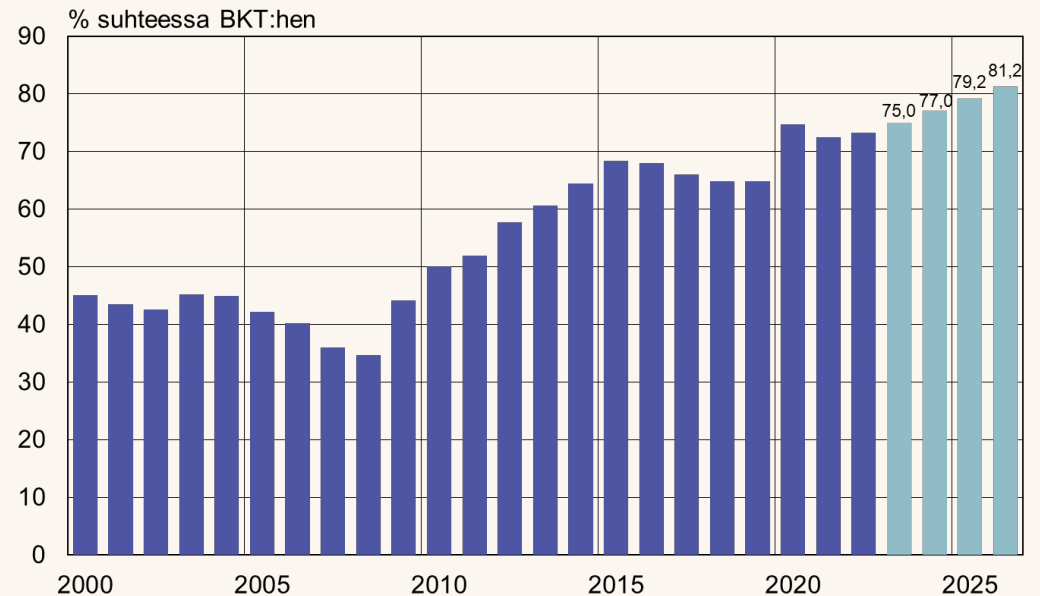
Julkisyhteisöjen nettoluotonanto



Lähteet: Tilastokeskus ja Suomen Pankki (ennusteet).

1.12.2023
© Suomen Pankki
38284@JulkinenTalous (E)

Julkinen velka



Lähteet: Tilastokeskus ja Suomen Pankki (ennusteet).

19.12.2023
© Suomen Pankki
38284@velka_piika



Vakauden puolesta,
tutkitun tiedon pohjalta

www.eurojatalous.fi

suomenpankki.fi